

HD-14T



BP BendPak

www.thietbioto.vn

CẦU NÂNG 4 TRỤ

SKU# 5175004

Công suất 14.000-lb / Cầu nâng bốn trụ / Cầu nâng cao / Nâng 82"

Cầu nâng bốn trụ công suất 14,000-lb có chiều cao hơn

HD-14T chất lượng công nghiệp là giải pháp nâng bốn trụ cao cung cấp độ cao 82" - tức là có nhiều khoảng không hơn bên dưới và xung quanh khu vực làm việc của thang máy cho các kỹ thuật viên cao lớn muốn giảm bớt những cú va chạm đầu đau đớn. HD-14T không chỉ tuyệt vời cho công việc dịch vụ, mà nó còn là một giải pháp đỗ xe có độ thoáng cao cũng như khi bạn cần các phương tiện lưu trữ bên dưới. Đó chỉ là một cách khác mà BendPak điều chỉnh thang máy của chúng tôi cho phù hợp với nhu cầu của bạn. Với lực nâng bốn trụ này, bạn có thể đẩy toa xe với 14.000 pound lên không trung mà không đổ mồ hôi. Hãy chắc chắn xem xét kích cầu thủy lực RJ-7 của BendPak và chào xả dầu lần tiện lợi của chúng tôi để tăng khả năng phục vụ hơn nữa.

Đặc trưng

- Được phê duyệt và chứng nhận CE. Đáp ứng hoặc vượt quá tiêu chuẩn được quy định bởi Tiêu chuẩn Châu Âu EN-1493
- Đường dốc tiếp cận kiểu trung bình đến dài cho vùng đất thấp xe giải phóng mặt bằng
- Đường băng bao gồm bộ ray cho các phụ kiện tùy chọn
- Xi lanh thủy lực đơn gắn bên dưới đường băng
- Cáp nâng, khóa an toàn và puly đi kèm hoàn toàn
- Các khối thanh trượt chống lắc bên trong mỗi cột
- Nút bấm an toàn bằng khí nén
- Có cáp máy bay 1/2 "hạng nặng
- Các khóa an toàn được bao bọc trong các cột giúp giảm thiểu các điểm chèn ép
- Đường kính puli quá khổ làm giảm mỏi cáp
- Con lăn cáp tự bôi trơn quá khổ
- Trụ lăn 1,75 "chắc chắn
- Khóa an toàn nhiều vị trí trong mỗi cột
- Vị trí đơn vị điện có thể tùy chỉnh
- Tiếp cận các đường dốc kết hợp với bánh sau tích hợp
- Chốt an toàn cáp dự phòng độc lập
- Đường băng có lớp hoàn thiện mờ bền
- Có sẵn các đường dốc lái xe qua đường tùy chọn
- Có sẵn khay nhỏ giọt tùy chọn
- Tùy chọn 7.000-lb. công suất kích có sẵn
- ETL đã được phê duyệt



Tấm mâm mở rộng



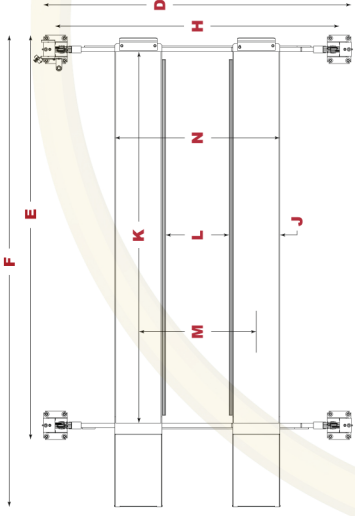
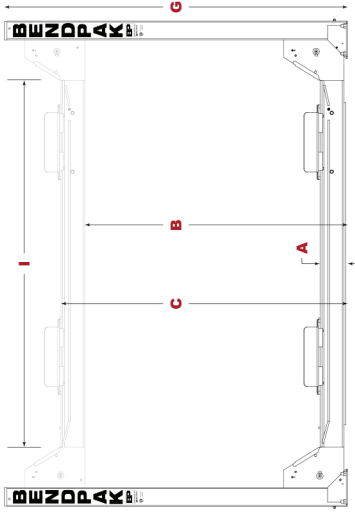
14.000-lb. xe có xe lăn cần thiết bị chuyên dụng để giữ an toàn và được hỗ trợ. Các tấm mâm mở rộng của chúng tôi ngăn chặn sự hao mòn và hư hỏng trên xe của bạn; lái xe lên tấm mâm nâng ô tô sẽ không cho cảm giác như xe tải của bạn đang leo lên đỉnh Everest.

Rọc cáp trung tâm kép

Rọc cáp hai trục giúp giảm căng thẳng, mệt mỏi và hao mòn. Các puly cáp có đường kính 10,5 inch khổng lồ bên trong đường băng và các ống chéo kết hợp với các trục puly có đường kính lớn 2,25 ". Điều này cải thiện đáng kể độ mòn của cáp và tuổi thọ của các bộ phận quan trọng, có nghĩa là sẽ ít hơn các chi phí liên quan đến dịch vụ trên đường.

Cáp máy bay hạng nặng

Thang nâng ô tô này có 4 dây cáp nâng bằng thép không gỉ, đường kính 1/2 ", 6 x 25 có độ bền đứt hơn 14.000 lbs. mỗi. Cáp chất lượng máy bay này được thiết kế đặc biệt cho các ứng dụng nâng hạ và cung cấp sự cân bằng tuyệt vời giữa khả năng chống mài mòn và mỏi.



Model	HDS-14	HDS-14X	HD-14T
SKU#	5175170	5175173	5175004
A - Chiều cao mâm tối thiểu	14,000 lbs. (6,350 kg) 6.75" (171 mm)	14,000 lbs. (6,350 kg) 6.75" (171 mm)	14,000 lbs. (6,350 kg) 7.625" (194 mm)
B - Tầng tối đa	71.75" (1,822 mm)	69" (1,753 mm)	82" (2,083 mm)
C - Chiều cao nâng tối đa	77.5" (1,969 mm)	77.5" (1,969 mm)	86.5" (2,197 mm)
D - Chiều rộng tổng thể	131.75" (3,346 mm)	131.75" (3,346 mm)	127.5" (3,239 mm)
E - Chiều dài bên ngoài	213" (5,408 mm)	243" (6,172 mm)	205" (5,205 mm)
F - Chiều dài tổng thể	241" (6,131 mm)	271" (6,893 mm)	234" (5,927 mm)
G - Chiều cao của trụ	92" (2,337 mm)	92" (2,337 mm)	101" (2,543 mm)
H - Chiều rộng giữa các trụ	120" (3,046 mm)	120" (3,046 mm)	115.5" (2,938 mm)
I - Khoảng trống xe ra/vào	98" (2,482 mm)	98" (2,482 mm)	98" (2,482 mm)
J - Bề rộng mâm	20" (508 mm)	20" (508 mm)	20" (508 mm)
K - Chiều dài mâm	199" (5,054 mm)	229" (5,816 mm)	195" (4,953 mm)
L - Độ rộng giữa mâm	34.5" (876 mm) or 41.5" (1,054 mm)	34.5" (876 mm) or 41.5" (1,054 mm)	34.5" (876 mm) or 41.5" (1,054 mm)
M - Khoảng cách giữa 2 tấm mâm	54.5" (1,384 mm) or 61.5" (1,562 mm)	54.5" (1,384 mm) or 61.5" (1,562 mm)	54.5" (1,384 mm) or 61.5" (1,562 mm)
N - Khoảng cách giữa 2 đường ngoài mâm	74.5" (1,892 mm) or 81.5" (2,070 mm)	74.5" (1,892 mm) or 81.5" (2,070 mm)	74.5" (1,892 mm) or 81.5" (2,070 mm)
Khóa vị trí	13	13	16
Khóa khoảng cách	every 4" (102 mm)	every 4" (102 mm)	every 4" (102 mm)
Thời gian nâng	60 sec	60 sec	65 sec
Motor	220 VAC / 60 Hz / 1 Ph	220 VAC / 60 Hz / 1 Ph	220 VAC / 60 Hz / 1 Ph

Cần có nguồn cung cấp không khí (tối thiểu 30 psi / 3 CFM) để cơ cấu khóa an toàn hoạt động. Đồ hoàn toàn là trách nhiệm của người dùng cuối cung cấp, lắp đặt và duy trì nguồn cung cấp không khí

